

aplog

Associação Portuguesa de Logística

Relatório e Contas 2023

APLOG – Associação Portuguesa de Logística
Pessoa Coletiva de Utilidade Pública
NIPC – 502 553 960

Alameda António Sérgio, 22 – 3º A,
Miraflores 1495 -132 ALGÉS

E-mail: aplog.info@aplog.pt | Web: www.aplog.pt

Índice

1. Mensagem do Presidente.....	3
2. Enquadramento Macroeconómico	
2.1 Enquadramento Económico Mundial em 2023.....	5
2.2 Enquadramento Económico da Economia Portuguesa em 2023.....	5
2.3 Projeções Económicas para 2024.....	6
3. Vida Associativa	
3.1 Atividade recorrente da Direção e Presenças Institucionais.....	8
3.2 Plano de Atividades 2023.....	10
3.3 Ligações Internacionais.....	11
3.4 Organização e Funcionamento Interno.....	11
4. Associados.....	12
5. Atividades Realizadas pela APLOG em 2023	
5.1. Formação e Certificação	
a) Curso de Formação em Logística APLOG ELA (European Logistics Association).....	16
b) Programa “Desafios na Supply Chain: “5 Dias 5 Empresas”	16
5.2 . Eventos	
a) Webinar APLOG & ORACLE.....	20
b) 1º Seminário Logística de Frio.....	21
c) Seminário Imobiliário Logístico.....	22
d) Jornada Têxtil.....	24
e) Empack Logistics &Automation.....	26
f) 3ª Conferência “As Cidades e a Logística”	27
g) 25º Congresso de Logística APLOG.....	29
h) 7º Seminário Logística no Setor da Saúde.....	31
i) Prémio de Excelência Logística.....	33
5.3 Redes Sociais.....	35
5.4 APLOG nos Media.....	36
5.5 Estudos.....	37
5.6 Participação da APLOG em Projetos.....	39
6. Agradecimentos.....	41
7. Súmula dos Resultados Económicos e Financeiros de 2023.....	42
8. Demonstrações Financeiras Individuais e respetivo Anexo.....	43

1. Mensagem do Presidente

Caros Associados

Este relatório e a mensagem que o inicia constituem um dos últimos atos da Direção que conduziu a APLOG no triénio 21/23.

Foi um período marcado por alterações económicas, geopolíticas e sociais de uma dimensão dificilmente imaginável por todos nós.

Da mais marcante, a pandemia e as suas ondas de choque, retirou esta Direção lições que acabaram por influenciar as decisões ao longo destes anos e em particular em 2023:

- Constituir uma equipa com melhores competências (das digitais às relacionais) e maior autonomia
- Simplificar e agilizar todas as atividades de back office
- Adquirir autonomia e capacidade na gestão da comunicação interna e externa
- Necessidade de rever a tipologia das atividades, tornando-as mais especializadas e adequadas, no digital e no presencial

Em relação à equipa, esta ficou completa no final do 1º semestre de 23, possuindo perfis mais técnicos e seniores e revela já hoje uma capacidade e autonomia de decisão crescentes.

A agilidade e simplificação foram alcançadas através do projeto de IT desenvolvido e a concluir em abril de 24.

A 1ª fase, focada nos sistemas e comunicações, permite já hoje uma gestão e repositório de informação mais seguro, económico e escalável.

Já a 2ª fase permitirá uma maior autonomia na gestão das bases de dados de Associados e outras, a produção de conteúdos assim como a gestão direta dos meios de comunicação externa: mailing, newsletter, redes sociais e site.

Relativamente às atividades, o objetivo passou pela sua diversificação e especialização, indo ao encontro do solicitado pelos associados e mercado. Tivemos assim as primeiras edições do Seminário da Logística do Frio e do Imobiliário Logístico que, a par das Cidades e Logística e da Jornada Têxtil, envolveram novas empresas e novos públicos. De referir também o Seminário da Saúde, que continua a ser uma referência a nível nacional. O PEL-Prémios de Excelência Logística prosseguiram o seu caminho de afirmação!

O alargamento do perímetro de influência da APLOG prosseguiu através da participação em projetos e na constituição de parcerias com outras associações - APGEI e APOL, assim como com a Academia – UCP - Porto e NOVA - SBE.

O início deste mandato foi positivamente marcado com o lançamento de um grande Estudo da Logística em Portugal, que contou com o apoio de várias empresas e realizado em parceria com a KPMG.

Em 2023 prosseguimos esse objetivo e, em colaboração com outras entidades, divulgamos dois estudos - um com as perspetivas das empresas sobre o mercado atual e futuro da Logística e outro sobre as carreiras e remunerações no sector.

A preocupação de reforçar a ligação aos Associados ficou espelhada no reforço da nossa presença na comunicação social, nas redes sociais, na permanente atualização do site e cujos resultados foram bem visíveis quer na assistência e feedback nos eventos, quer no aumento do número de Associados.

Os objetivos alcançados ao longo do triénio e em particular no ano transato, não esgotam os desafios que a Associação enfrenta e que esta Direção não conseguiu completar; a recuperação da Formação Certificada, o reforço da comunicação com os Associados (2ª fase do projeto) e uma menor dependência económica e financeira dos eventos.

Estes serão alguns dos temas que estamos certos a nova Direção partilhará e com redobrada energia os levará a bom porto!

Não podemos deixar de expressar o nosso agradecimento a todos que contribuíram para a concretização dos objetivos, apoiaram e deram suporte a esta Direção:

Equipa interna, Conselho Fiscal, Mesa da Assembleia Geral e Conselho Consultivo.

Por último, um agradecimento muito especial aos nossos Associados, razão única da existência da APLOG.

A colaboração dos Associados é e será sempre fundamental para a atividade desenvolvida pela Associação e para o cumprimento da sua principal Missão - desenvolver e partilhar conhecimento!

2. Enquadramento Macroeconómico

2.1. Enquadramento Económico Mundial em 2023

O ano de 2023 foi condicionado por diversos fatores, tais como a guerra na Ucrânia, o conflito em Gaza, um aumento muito significativo da inflação, que só começou a abrandar no último trimestre, aperto das condições financeiras com um aumento das taxas de juro e um aumento da incerteza geopolítica.

Os preços das matérias-primas após aumentos muito significativos em 2022 e ainda no início de 2023, começaram de forma gradual a baixar os preços, permitindo reduções em produtos tais como o petróleo, o gás, a eletricidade e produtos alimentares entre outros, que tornaram possível que a inflação iniciasse o processo de descida.

O comércio internacional mesmo assim continuou a recuperar, beneficiando de um melhor funcionamento das cadeias de produção e de abastecimento. A partir do 2º semestre começou a notar-se um enfraquecimento da atividade industrial, o que implicou uma perda de dinamismo no comércio mundial.

O crescimento anual da economia mundial manteve-se próximo de 3% em 2023.

Na área euro, o PIB cresceu 0,6%, sendo a variação prevista para os anos seguintes pouco superiores, com uma significativa redução da procura interna em especial por alguns dos principais mercados da área euro tal como a Alemanha estarem em recessão.

O desvanecimento das pressões sobre os custos e o impacto da política monetária do BCE permitiram uma descida da inflação global para 5,4%, prevendo-se que continue a descer nos próximos anos, mas a um ritmo mais lento do que o observado recentemente.

Todos estes fatores, tiveram um impacto muito significativo nas famílias e nas empresas, criando uma pressão adicional nas sociedades e em especial nas pessoas mais vulneráveis.

2.2. Enquadramento Económico da Economia Portuguesa em 2023

A economia portuguesa cresceu 2,3% em 2023. Contudo, a economia estagnou no segundo e terceiro trimestres de 2023 e manteve um crescimento baixo no quarto trimestre. A evolução recente da atividade reflete a fraqueza da procura externa, os efeitos cumulativos da inflação e a maior restritividade da política monetária, que se transmitiu às condições de financiamento dos agentes económicos. A subida de taxas de juro tem um impacto negativo mais rápido no setor industrial, com os serviços a evidenciarem maior resiliência.

O consumo público cresceu 1,1%, depois de em 2022 ter crescido 1,4%. O consumo privado teve um decréscimo em relação ao ano anterior, tendo crescido 1,0%. O investimento desacelerou em 2023 para 0,9%. Este comportamento é explicado pelo adiamento de projetos num contexto de elevada incerteza,

restrições da oferta — de materiais e mão de obra —, aumento dos custos de produção, aperto das condições de financiamento e abrandamento da procura.

As exportações de bens e serviços cresceram em 2023 4,3%. As exportações em 2023, tiveram um crescimento inferior em relação ao ano passado, em especial em alguns sectores que face ao abrandamento de algumas das maiores economias europeias provocaram algumas dificuldades. As exportações de turismo bateram records e permitiram que o crescimento global das exportações não fosse inferior. As importações apresentaram um aumento de 1,3%, de acordo com a dinâmica do ano de 2023, prevendo-se um aumento ao longo do horizonte.

A balança corrente e de capital apresentou um excedente de 1,1% do PIB em 2023. A melhoria do saldo decorre do desaparecimento das medidas relacionadas com a pandemia e, em menor medida, do contributo positivo cíclico. Quanto ao rácio da dívida pública, atingiu o valor de 98,7% do PIB no final de 2023, valor mais baixo desde 2009. A dívida pública em percentagem do PIB, embora elevada, teve uma trajetória descendente muito significativa. Projeta-se que esta evolução favorável prossiga nos próximos anos, devendo este rácio atingir valores inferiores.

O abrandamento da atividade económica, a aceleração mais reduzida das exportações e uma redução do consumo interno ao longo do ano, traduziu-se numa ligeira redução do emprego em especial nalguns sectores, que se refletiram num aumento ligeiro da taxa de desemprego para níveis superiores ao ano anterior. A taxa de desemprego em 2023 foi de 6,5%.

Os salários nominais no setor privado subiram 7,5% em 2023. A inflação após um aumento significativo, teve uma trajetória descendente, com a variação anual do IHPC a reduzir-se para 5,3 % em 2023. O Índice de Preços no Consumidor (IPC) registou uma variação média anual de 4,3%, taxa inferior à registada no conjunto do ano 2022 (7,8%). A taxa de variação homóloga do IPC total evidenciou uma trajetória de descida ao longo do ano, destacando-se os meses de abril e maio, com abrandamentos de 1,7 pontos percentuais (p.p.). A desaceleração do IPC verificou-se na maioria das categorias de produtos, refletindo o efeito base associado ao aumento de preços em 2022, a diminuição dos preços dos bens energéticos e a isenção do IVA aplicada a alguns bens alimentares essenciais a partir de maio.

2.3. Projeções Económicas para 2024

O Banco Mundial espera uma desaceleração do crescimento da economia mundial em 2024. A expectativa é a de uma travagem do ritmo de crescimento da atividade económica para 2,4% em 2024.

A Zona Euro deverá ter um crescimento residual, inferior a 0,8%. Estas previsões poderão ser alteradas em função dos desenvolvimentos dos diferentes conflitos que estão a decorrer e das implicações que estes têm em questões energéticas e de matérias-primas entre outros fatores.

As expetativas implícitas nos contratos de futuro apontam para que as taxas de juro de curto prazo comecem a reduzir-se a partir do segundo trimestre.

A inflação na área do euro, espera-se ter uma redução para 2,7% em 2024 com a dissipação das pressões da oferta e o enfraquecimento da procura, num quadro de normalização da política monetária.

A economia portuguesa deverá ter um crescimento de 1,2% em 2024, seguido de um ritmo de próximo de 2% nos anos seguintes e deverá continuar a crescer acima da área do euro em média cerca de 0,5 pp. O crescimento da economia portuguesa deverá ser baseado no dinamismo do investimento e das exportações.

Quanto à inflação, prevê-se uma descida para os 2,3% até ao final do ano de 2024. Esta moderação reflete, em larga medida, a evolução dos preços dos bens energéticos, que acompanha o preço do petróleo e gás nos mercados internacionais, além das descidas das matérias primas. As questões relacionadas com a duração e os resultados dos conflitos na Ucrânia e na zona do Médio Oriente poderão alterar esta tendência.

O consumo privado crescerá 1,0% em 2024, esperando-se uma aceleração nos anos seguintes entre 1,5% e 1,7%. Em 2024, o aumento muito reduzido do consumo privado está associado à menor almofada financeira das famílias, provocado pelo aumento da inflação e das taxas de juro.

Para o investimento projeta-se um crescimento de 2,4%. O aumento da entrada de fundos da União Europeia, em particular dos associados ao PRR, deverá contribuir para suportar o investimento empresarial em 2024 e seguintes.

As exportações, espera-se que cresçam em torno de 2,4% em 2024, com o turismo a continuar a suportar este crescimento.

Em relação à taxa de desemprego e decorrente da diminuição do crescimento e de uma retração em alguns sectores, expecta-se uma subida para 7,1% em 2024. No que concerne ao salário nominal médio da economia prevê-se um aumento 4,4% no próximo ano.

Em suma, a economia portuguesa enfrenta importantes desafios nos próximos anos, tais como o controle da inflação, a redução da dívida e dos custos energéticos entre outros, sendo a resposta da política económica crucial para um crescimento sustentado e uma retoma da convergência com a Europa.

3 Vida Associativa

3.1 Atividade recorrente da Direção

No âmbito da colaboração entre entidades, a APLOG tem como objetivo estratégico estabelecer protocolos de cooperação, visando fortalecer as relações institucionais. Esta prática visa criar oportunidades e expandir o conhecimento setorial para impulsionar o desenvolvimento e a capacidade de intervenção das entidades envolvidas.


Para alcançar esse objetivo, identificamos entidades estratégicas que possam contribuir para o aprofundamento do conhecimento logístico dos associados e para a melhoria da gestão logística e produtividade das empresas e organizações.

Nesse sentido, celebramos no decorrer de 2023 dois Protocolos de Colaboração, um entre a APGEI e a APLOG, e outro entre a APOL e a APLOG.



- Data: 14 de março de 2023
- Pela APGEI – José António Sarsfiel Cabral, Presidente do Conselho Diretor da APGEI
- Pela APLOG – Raul Magalhães, Presidente de Direção da APLOG

Protocolo disponível para consulta na área de notícias em : www.aplog.pt



- Data: 9 de maio de 2023
- Pela APOL – Vítor Figueiredo, Presidente da Direção da APOL e Sérgio Batalha, Tesoureiro da APOL
- Pela APLOG – Raul Magalhães, Presidente de Direção da APLOG

Protocolo disponível para consulta na área de notícias em : www.aplog.pt

Presenças Institucionais APLOG 2023:

Iniciativa	Interveniente	Local	Mês/Ano
Colóquio Desafios das Conexões Ibéricas	Raul Magalhães Presidente Direção APLOG	Câmara de Comércio Portuguesa (CCIP) Lisboa	jan./23
Seminário Novos desafios e oportunidades no atual contexto macroeconómico	Afonso Almeida Vice Presidente Direção APLOG	Auditório Damião de Goes Alenquer	fev./23
Feira Empack Logistics Porto 2023	Raul Magalhães Presidente Direção APLOG	Exponor Porto	abr./23
Grupo de Especialistas em Mobilidade Urbana da Comissão Europeia	Raul Magalhães Presidente Direção APLOG	Online Câmara Municipal de Braga	set/23
Movimento Unidos Contra o Desperdício	Afonso Almeida Vice Presidente Direção APLOG	Gare Marítima de Alcântara Lisboa	set/23
Talenter™ Academy Lançamento Academia de Logística	Afonso Almeida Vice Presidente Direção APLOG	Talenter™ Academy	set/23
Conselho Estratégico Lisbon Food Affair	Afonso Almeida Vice Presidente Direção APLOG	FIL – Parque das Nações	out/23
30º Aniversário da CHEP Portugal	Afonso Almeida Vice Presidente Direção APLOG	Skones Grupo K - Restaurante Kais Lisboa	out/23
Congresso GS1 Portugal	Raul Magalhães Presidente Direção APLOG	Museu do Oriente Lisboa	out/23
22º Congresso ANTRAM Sessão de Abertura	Raul Magalhães Presidente Direção APLOG	Centro de Congressos da Alfandega do Porto	out/23
Visita dos membros da Associação alemã da área da logística e transportes SVG à AICEP	Afonso Almeida Vice Presidente Direção APLOG	AICEP Lisboa	nov./23
19º Congresso da APAT	Raul Magalhães Presidente Direção APLOG	Hotel Solverde Spa & Wellness Center Vila Nova de Gaia	nov./23
Forum da Logística	Raul Magalhães Presidente Direção APLOG	Câmara Municipal do Porto	2023
Conselho Estratégico Logística, Transportes e Mobilidade	Raul Magalhães Presidente Direção APLOG	CIP - Confederação Empresarial de Portugal	2023

3.2 Plano de Atividades 2023 (concretizado)

09 FEVEREIRO

- APLOG e Oracle Webinar – Cadeias de Abastecimento Sustentáveis

07 MARÇO

- 1º Seminário Logística de Frio

29 MARÇO

- 1ª Edição Seminário Imobiliário Logístico

19 ABRIL

- 2ª Edição Jornada Têxtil do Futuro

19 E 20 ABRIL

- Empack Logistics and Automation

09, 10 e 11 MAIO

- 10ª Edição 5 Dias 5 Empresas (zona sul)

16 e 17 MAIO

- 10ª Edição 5 Dias 5 Empresas (zona norte)

27 JUNHO

- 3ª Conferência “As Cidades e a Logística”

13 JULHO

- 10ª Edição PEL – Prémio Excelência de Logística

10 e 11 OUTUBRO

- 11ª Edição 5 Dias 5 Empresas (zona norte)

17, 18 e 19 OUTUBRO

- 11ª Edição 5 Dias 5 Empresas (zona sul)

30 e 31 OUTUBRO

- 25º Congresso de Logística APLOG

23 NOVEMBRO

- 7º Seminário Logística no Setor da Saúde

3.3 Ligações Internacionais

Em termos de ligações internacionais, a APLOG é membro de pleno direito da ELA - European Logistics Association.

Participou regularmente nas reuniões do Board da ELA, através do Presidente da Direção da APLOG, Raul Magalhães, bem como no ELA Award.

Durante o ano de 2023 foi eleito um novo board da ELA, com o objetivo de concluir a integração do ECBL na ELA e dinamizar a Associação Europeia.


Foi efetuado um reforço de colaboração com o CEL e ICIL, associações espanholas, associadas da ELA.

3.4 Organização e Funcionamento Interno

A organização funcional da APLOG apresenta a seguinte estrutura, que está plasmada no organograma infra:



O funcionamento das funções mencionadas é assegurado pelos colaboradores:



A equipa da APLOG encontra-se neste momento completa com a entrada de João Rapazote no mês de março 2023 e de Raquel Soares no mês de agosto 2023.

Damos nota que a APLOG iniciou um Projeto TI, com duas fases de atuação, com a primeira fase a incidir na migração dos emails do Exchange local para o Microsoft 365, bem como a migração do fileshare para o Sharepoint e a segunda fase envolverá fundamentalmente a componente de análise do site da APLOG, das redes sociais, newsletter e tudo aquilo que quer do ponto de vista de conteúdos, quer do ponto de vista de difusão está à data centralizado no fornecedor Direxis.

A primeira fase do projeto encontra-se concluída, com a colaboração do fornecedor Claranet.

A segunda fase do processo continuará durante o ano de 2024, acompanhada pelo consultor externo, Carlos Palminha, que à semelhança do efetuado numa primeira fase de projeto, apresentará um roadmap, acompanhado de proposta e custos.

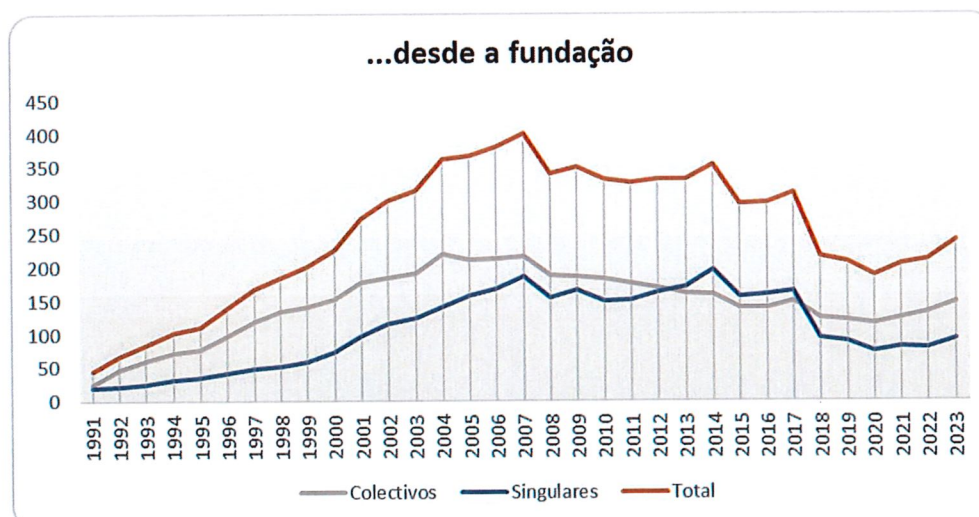
Mais se acresce o esforço desenvolvido pela equipa interna, em relação à gestão de cobranças, na identificação de erros de faturação e devida retificação, principalmente em relação aos associados da APLOG, tendo tido um efeito efetivo refletido na faturação em relação às quotas referentes ao ano de 2023. Foram também otimizadas as avenças com alguns fornecedores, reduzindo dessa forma os custos.

4. Associados

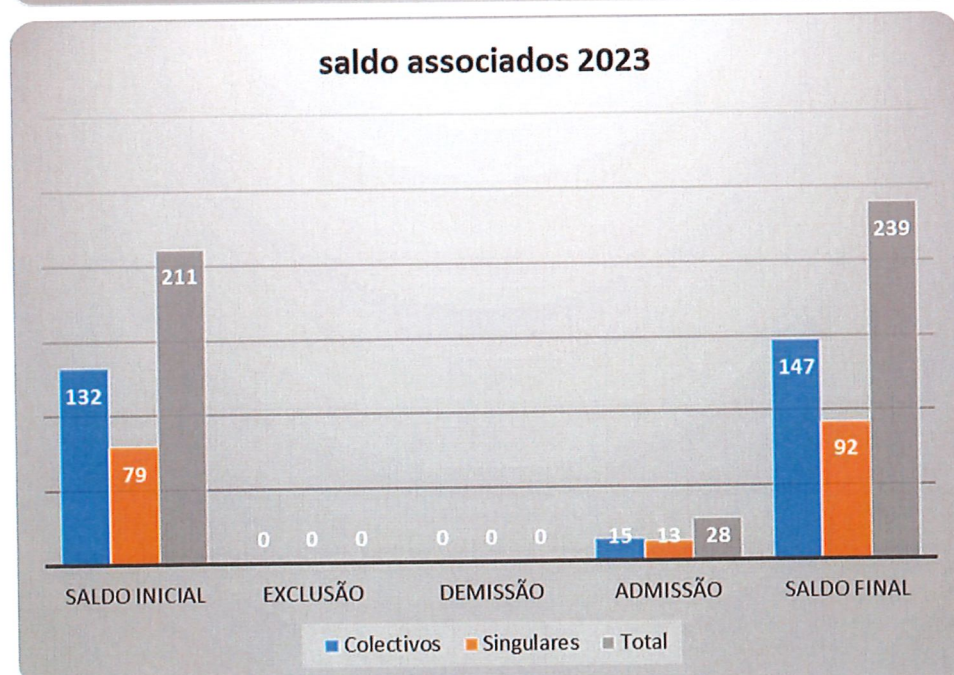
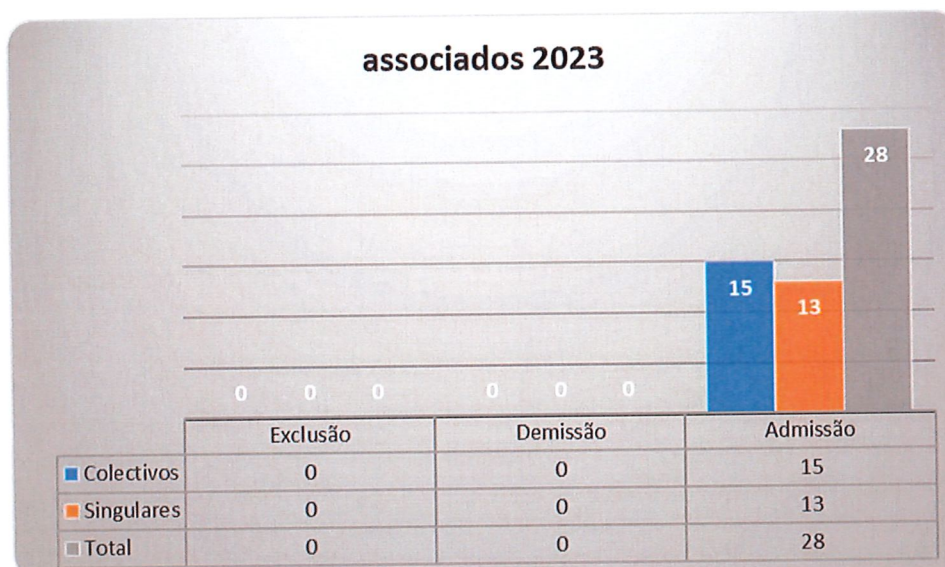
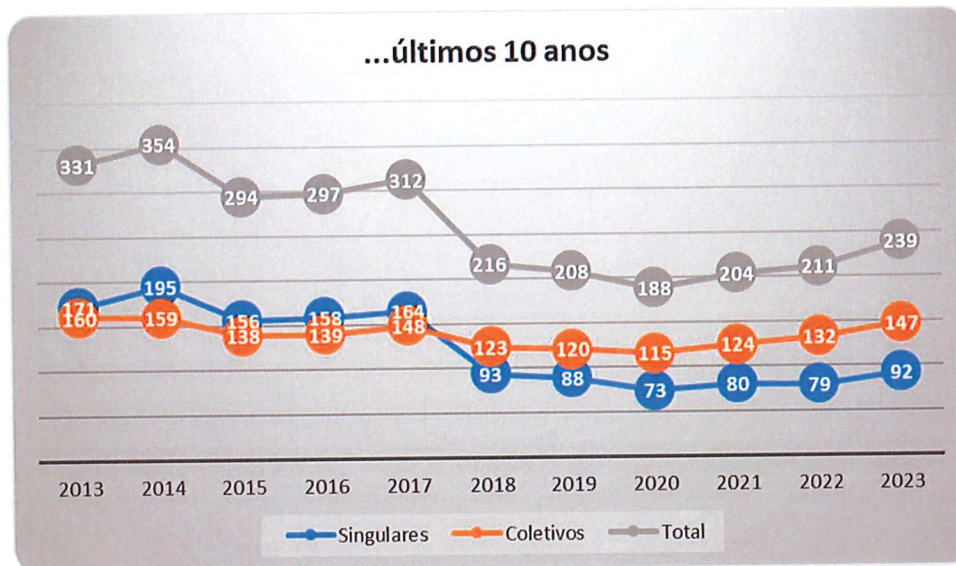
Continuámos a trabalhar intensamente na captação de associados coletivos e individuais, assim como na gestão proativa da nossa base de associados, assegurando uma comunicação próxima e eficaz com todos os membros ativos.

Em 31 de dezembro de 2023, o número total de associados atingiu 239, dos quais 147 são associados coletivos e 92 são associados individuais, representando um aumento de 28 associados em comparação com 2022.


O gráfico abaixo apresenta a evolução do número total de associados por categoria desde a fundação da APLOG até aos dias atuais:



E a progressão ao longo da última década:



tendência associados ao longo dos últimos 5 anos



Na categoria de associados coletivos, verificaram-se as seguintes novas adesões:

AVERROES UNIPESSOAL LDA

- Compra, venda, revenda e arrendamento de bens imóveis



PRODUTOS ALIMENTARES
DOMONDEGUEUZ, SA



- Preparação, produção, tratamento, embalagem, congelação, conservação e comercialização de produtos alimentares.

DEIBA

- Comercialização, embalagem e armazenamento de adubos bem como de qualquer outro produto agrícola ou industrial



- Comércio por grosso e a retalho

Logista

PARCEL

- Transporte rodoviário de mercadorias, nacional ou internacional, incluindo de alimentos perecíveis; atividade transitória e serviços complementares de transporte e armazenagem

EZCart

- Desenvolvimento de atividades de E-Commerce, venda eletrónica de bens e serviços.

STEF

- Exploração de todas as atividades relacionadas com a indústria de frio (armazenagem, embalagem, rotulagem, transporte e distribuição de produtos congelados e refrigerados)

Rplp - Ribatejo Plataforma Logística, Unipessoal Lda

- Compra e venda e/ou promoção de bens imóveis.

VGP Construção Industrial Unipessoal Lda

- Prestação de serviços relacionados com o desenvolvimento e construção de imóveis industriais e comerciais.

GRUPO FERRAMACHO

- Transporte rodoviário de mercadorias nacional e internacional, apoio e organização à atividade dos transportes e Rent a Car, transporte de passageiros, serviço de transferes e pronto Socorro.

RAMADA AÇOS

SPECIAL STEEL SOLUTIONS

- Indústria e comércio de aços, máquinas e ferramentas

Tcia Smart Solutions, Lda

- Prestação de serviços em telecomunicações.

WIDE SCOPE™

- Atividades de consultoria em informática

Rotom

facilitates your logistics

- Produção, comércio e aluguer de equipamentos logísticos, embalagens industriais e atividades relacionadas

greenvolt Comunidades

- Promoção, desenvolvimento, operação, manutenção de centrais elétricas e outras instalações de autoconsumo de eletricidade renovável

5. Atividades Realizadas pela APLOG em 2023

5.1 FORMAÇÃO | CERTIFICAÇÃO

A APLOG é uma Entidade Formadora certificada pelo DGERT– Direção-Geral do Emprego e das Relações de Trabalho, como tal, como uma entidade formadora certificada os seus procedimentos e práticas estão de acordo com um referencial de qualidade para a formação, permitindo-lhe a organização, promoção e desenvolvimento de intervenções ou atividades formativas nos termos do Sistema Nacional de Qualificações.

A APLOG é um Centro Nacional de Certificação reconhecido pela ELA – Associação Europeia de Logística que emite Certificado Europeu em Logística - ELA Certification.

a) Curso de Formação em Logística APLOG - certificado pela ELA (European Logistics Association)

Os cursos de Formação em Logística desenvolvidos no âmbito da Certificação ELAS preparam os candidatos para a obtenção do Certificado Europeu em Logística – ELA Certification: Nível Júnior e Sénior, baseados nos Standards de competências da ELA que refletem as expectativas e as necessidades das empresas e dos profissionais de logística.

Durante o ano de 2023, devido à reorganização da estrutura da ELA e à eleição dos novos quadros, bem como à necessidade de atualizar os ELA Standards of Competence in Logistics, os ciclos de formação do Curso de Formação em Logística certificado pela ELA foram temporariamente interrompidos na APLOG.

Esta decisão foi tomada com o objetivo de assegurar que a formação oferecida pela ELA continue a corresponder aos mais elevados padrões de qualidade e relevância, alinhados com as necessidades do setor logístico em constante evolução, garantindo que os futuros ciclos do curso atendam plenamente às expectativas dos participantes e às exigências do mercado.

b) Programa “Desafios na Supply Chain: 5 Dias, 5 Empresas”

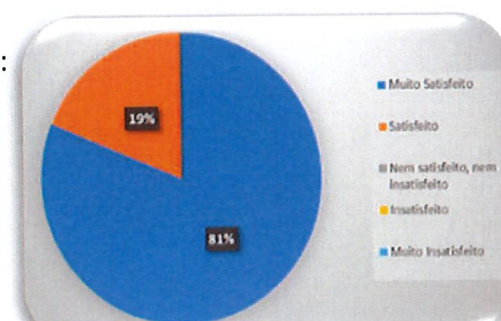
Em 2023 realizaram-se as 10ª e 11ª Edições do programa de formação “Desafios na Supply Chain: 5 Dias, 5 Empresas”.

10ª Edição

Edição decorreu nos dias 9, 10 e 11 de maio a sul e 16 e 17 de maio a norte

Número de participante: 22

Nível de Satisfação Global do Programa 5Dias 5Empresas:



Empresas Parceiras:

AMORIM
CORK

worten



APDL
ADMINISTRAÇÃO DOS PORTOS
DOURO • LEIXÕES • VIANA



sumol+compal
É da nossa natureza.

Luis Simões

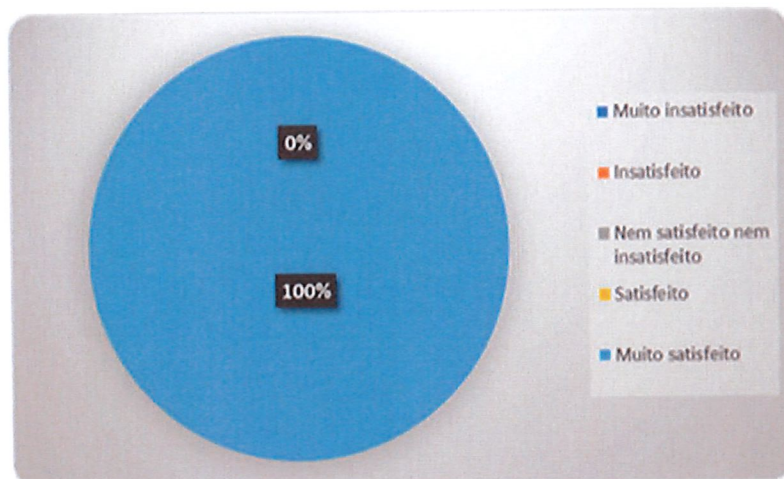


11ª Edição

A 11ª Edição decorreu nos dias 10 e 11 de outubro a norte e a 17, 18 e 19 de outubro no sul.

Número de participante: 24

Nível de Satisfação Global do Programa 5Dias 5Empresas:



Empresas Parceiras:



5.2. Eventos

a) Webinar APLOG & ORACLE

No dia 9 de fevereiro a APLOG, em parceria com a Oracle, organizou um Executive Breakfast no Crowne Plaza Porto, cujo tema principal versou sobre a Sustentabilidade na Supply Chain, contando com uma mesa-redonda moderada por Daniel Amaral da KPMG e diversas apresentações a solo.

Identificação de Design Gráfico e Programa do Evento:

SUPPLY CHAIN MANAGEMENT
Oracle Webinar - Cadeias de abastecimento sustentáveis são um imperativo de negócio.

9 DE FEVEREIRO DE 2023 - 09h00 - 11h30
Crowne Plaza Porto - Webinar Oracle & APLOG

09h30 - ABERTURA
Afonso Almeida - Vice-Presidente APLOG

09h40 - O impacto da SCM na sustentabilidade
SILVIA MAK - Oracle Application Sales Manager for Portugal

09h50 - Apresentação

 **ANDERSON BENNENMANN**
SWE Transport Manager from SONAE ARAUCO

10h10 - MESA REDONDA
O Webinar será composto por uma mesa redonda com a participação de Diretores de Supply Chain de empresas líderes de mercado.

MODERADOR

 **DANIEL AMARAL**
KPMG

ORADORES

 **ANA ESTEVES**
Head of supply Chain at Salsia
Zeitree Sonae

 **VASCO CAÇÃO**
Diretor de Sistemas de Informação e Compras
Primor

 **RUI VALENTE**
Supply Chain and IT Director
Colep Packaging

 **NUNO VIEIRA**
Sustainability And Digital Transformation Manager
BA Glass

PERGUNTAS E RESPOSTAS

10h50 - Sustentabilidade na Supply Chain
PAULA PEREZ - Oracle Main SCM Solution Engineering

11h00 - BREAKFAST NETWORKING

ORGANIZAÇÃO
aplog ORACLE

A informação foi publicada no site da APLOG, em www.aplog.pt, “secção eventos”, “webinars”, para consulta pública a todos os seus associados e navegadores interessados no tema.

b) 1º Seminário Logística de Frio

O setor da Logística de Frio, tal como tantos outros setores, encontra-se num processo de profunda mudança e adaptação.

In: <https://aplog.pt/seminario-logistica-de-frio-enquadramento/>

Ao dia 7 de março que a APLOG - Associação Portuguesa de Logística, realizou-se a **1ª Edição do Seminário “Logística de Frio”**, com lugar no Museu do Oriente, em Lisboa, no horário 08h30 – 18h00.

O programa contou com debates sobre a importância do frio nas diferentes cadeias de valor pela perspetiva dos Produtores; O controle da cadeia de frio pelas palavras de Operadores Logísticos, versando ainda o tema da Logística Sustentável – Soluções Híbridas (Frio Ativo e Frio Passivo); a Distribuição com temperatura controlada; a Sustentabilidade e Qualidade nas Infraestruturas e o Papel do Retalho na Logística de Frio.

Ao longo do dia, estiveram presentes nos painéis de debate, empresas de referência no sector, entre as quais Drº Oetker, Vitacress, Monliz, Americold, Logifrio, Salvesen, STEF, Olano, ZØR Thermal, Infrisa, Jonhson Controls, Toyota, Havi, Mecalex, Sonae, Auchan, Intermarché e Sogenave.

“O setor da logística de frio é uma área fundamental da nossa economia e está atualmente com enormes desafios e sobre forte pressão. As subidas do preço da energia (eletricidade, gás e gasóleo), as exigências ao nível das cadeias de abastecimento, o aumento de custos e os desafios da sustentabilidade e descarbonização que se colocam a todos os envolvidos no setor, irão obrigar a repensar os negócios e as cadeias logísticas” afirmou Afonso Almeida, Vice - Presidente da APLOG

Registo Fotográfico Exemplificativo das Peças Produzidas e Identificação de Design Gráfico do Evento:



Registo dos Patrocinadores e Media Partners do 1º Seminário Logística de Frio:



Patrocinadores Gold

TOYOTA

MATERIAL HANDLING



Informação disponível em : <https://aplog.pt/seminario-logistica-de-frio-patrocinadores/>

c) Seminário Imobiliário Logístico

No dia 29 de março a APLOG - Associação Portuguesa de Logística realizou a **1ª Edição do Seminário Imobiliário Logístico**, com lugar no Centro Cultural de Belém, em Lisboa, no horário das 09h30 – 18h30.

Foram debatidos temas como os desafios e oportunidades do setor, bem como a importância dos investimentos logísticos para fabricantes, retalhistas e operadores logísticos, alargando-se o debate às cidades, tendências de investimento e expectativas dos investidores.

Ao longo do dia, nos painéis de debate, estiveram presentes entidades reconhecidas no setor, nomeadamente a CBRE, Logico, Corum Investments, Santos e Vale, Magna Industrial, Medway, Administração Portuária de Setúbal e Sesimbra, Infraestruturas de Portugal, Square Asset Management, VGP Parks, Sonae MC e Garcia.

Registo Fotográfico Exemplificativo das Peças Produzidas e Identificação de Design Gráfico do Evento:



Galeria disponível em : <https://aplog.pt/imobiliario-logistico-fotografias/>

Registo dos Patrocinadores e Media Partners do Seminário Imobiliário Logístico:

 <p>Media Partners</p>	 <p>Patrocinador Prestige Top</p>
 <p>Patrocinadores Gold</p>	 <p>Patrocinadores Executive</p>

Informação disponível em : <https://aplog.pt/imobiliario-logistico-patrocinadores/>

d) Jornada Têxtil

A Indústria Têxtil e Vestuário (ITV) é uma das mais antigas e tradicionais indústrias portuguesas e mantém-se como um dos maiores e mais importantes setores empresariais nacionais.

In: <https://aplog.pt/textil-do-futuro-2023-enquadramento/>

No dia 19 de abril que a APLOG – Associação Portuguesa de Logística, realizou a **2ª Edição da Jornada Têxtil do Futuro**, com lugar na Universidade Católica Portuguesa, no Porto, entre as 08h30 – 17h15m.

O programa foi pensado e construído de forma a debater as várias facetas em que o têxtil se desdobra, a começar por uma discussão à volta do Futuro do Portugal Fashion – um dos eventos mais importantes a nível nacional, passando pela Sustentabilidade e Circularidade – uma preocupação cada vez maior no sector, a par da Internacionalização e todas as suas particularidades e os Novos Modelos de Negócio.

Com o objetivo de criar um fórum agregador das principais empresas dos sectores têxtil e logístico nacional, de forma a discutir estas temáticas e partilhar ideias e experiências, surge esta segunda edição da Jornada Têxtil - Desafios para o Crescimento Sustentável, dinamizada pela Associação Portuguesa de Logística (APLOG), em parceria com a Universidade Católica Portuguesa e a KPMG/SAS.

O evento contou com a participação nos debates da Católica Porto Business School, ANJE, ATP (Associação Têxtil e Vestuário de Portugal), Turismo Porto e Norte, DHL, CITEVE, SALSA, Valerius Group, Becri, Lipor, Zeitreel, Pronovias, Lion of Porches, Dachser, Dachser, TMG, SAS e Luís Simões.

Registo Fotográfico Exemplificativo das Peças Produzidas e Identificação de Design Gráfico do Evento:



Registo dos Patrocinadores e Media Partners da 2ª Edição da Jornada Têxtil do Futuro:




Informação disponível em : <https://aplog.pt/textil-do-futuro-2023-patrocinadores/>

e) Empack Logistics & Automation

A APLOG e a EasyFairs Iberia celebraram um acordo de colaboração para a Feira Empack Logistics Porto 2023, evento realizado na Exponor, nos dias 19 e 20 de abril.

O protocolo de colaboração estabelecido entre a Easyfairs e a APLOG visa a garantia de uma colaboração e cooperação mútua no exercício do desenvolvimento sustentável e a inovação no campo logístico. Para o efeito a APLOG marcou a sua presença física no evento em stand de 9m2, com material promocional da associação para todos os visitantes da feira, bem como organizou uma mesa-redonda subordinada ao tema “A Logística no Feminino”, contando com a moderação de Miguel Teles da Sportzone e as intervenções de Manuela Arezes da Better Foods e Ana Maia da Rangel Logistics Solutions.

Registo Fotográfico e Identificação de Design Gráfico do Evento:



f) 3ª Conferência “As Cidades e a Logística”

Ao dia 27 de junho, teve lugar na Gare Marítima de Alcântara a Conferência Cidades e Logística, no horário 09h00 – 17h45.

O programa foi pensado com base no tema da logística urbana ser um dos grandes problemas que os profissionais da cadeia de abastecimento e os gestores das áreas e regiões urbanas enfrentam.

Ao longo do dia as sessões foram criadas com foco em objetivos cruciais para o setor, nomeadamente: Divulgar o estudo realizado sobre a realidade e desafios da distribuição urbana, em particular da última milha; Refletir sobre as tendências da distribuição capilar; Debater a sustentabilidade da logística urbana e conhecer soluções e modelos de negócio sustentáveis que assegurem a descarbonização e a eficiência do abastecimento; Identificar e refletir sobre as diversas visões, estratégias e políticas das diversas autoridades locais e regionais; Conhecer a visão das entidades representativas das atividades económicas presentes nas cidades; Debater as soluções e tecnologias de suporte à atividade de distribuição urbana.

Juntaram-se e colaboraram nesta partilha de conhecimentos e posições Jorge Delgado – Secretário de Estado da Mobilidade Urbana, com destaque para as empresas Deloitte, ENFEGA, SOGENAVE, ID LOGISTICS Portugal, WORTEN, CROSS LOGISTICS CONSULTING, YOOB, DPD PORTUGAL, MOBI E, LEROY MERLIN, ARUP, TORRESTIR, EMEL, GALP, GENERIX e STUART.

Registo de alguns dos Testemunhos dos Oradores no evento:

CIDADES & LOGÍSTICA
RITA SOUSA
Diretora do Departamento de Autoridade de Transportes do Município de Cascais
"A existência de redes de transporte e logísticas são intrínsecas à própria ideia de cidade. Foram-no no passado, são-lo-ão no futuro. Contribuir para a sustentabilidade futura dessas redes não é apenas um objetivo, é uma obrigação."
DESAFIOS DA LOGÍSTICA NAS CIDADES
cascais 15H00
27JUN'23 GARE MARÍTIMA DE ALCÂNTARA aplog INSCRIÇÕES PROGRAMA WWW.APLOG.PT

CIDADES & LOGÍSTICA
LUÍS BARROSO
CEO da Mobi E
"Alcançar a neutralidade carbónica em 2050, torna o desafio da transição energética das frotas profissionais dedicadas à distribuição de produtos uma exigência determinante, pelo que urge encontrar pontes que permitam acelerar a adaptação das empresas de logística ao fenómeno da transição energética."
TRANSIÇÃO PARA A SUSTENTABILIDADE
lisboa 11H50
27JUN'23 GARE MARÍTIMA DE ALCÂNTARA aplog INSCRIÇÕES PROGRAMA WWW.APLOG.PT

CIDADES & LOGÍSTICA
JOAQUIM OLIVEIRA
Partner Consulting, Supply Chain & Transport & Logistics Division
"A rapidez de entrega assim como a política de devoluções, assumem-se como as principais dimensões com impacto direto na satisfação e consequente fidelização do consumidor."
APRESENTAÇÃO DO ESTUDO
cascais 09H50
27JUN'23 GARE MARÍTIMA DE ALCÂNTARA aplog INSCRIÇÕES PROGRAMA WWW.APLOG.PT

CIDADES & LOGÍSTICA
ANTÓNIO MARCELO
Head of Operations, Delivery & Parcel Services da LIBER
"O Direct vem inovar na entrega rápida de produtos adquiridos nos canais próprios das empresas, através da plataforma logística da Liber, elevando a fasquia do Q-commerce em Portugal para o próximo nível."
SOLUÇÕES E TECNOLOGIAS
lisboa 14H20
27JUN'23 GARE MARÍTIMA DE ALCÂNTARA aplog INSCRIÇÕES PROGRAMA WWW.APLOG.PT

CIDADES & LOGÍSTICA
CARLA PEREIRA
Vice-Presidente da ACEP, Associação de Economia Digital
"A sustentabilidade importa a todos: sejam empresas ou consumidores. É por isso fundamental conhecermos as soluções sustentáveis e as tecnologias que têm vindo a ser desenvolvidas na cadeia de abastecimento das cidades."
SOLUÇÕES E TECNOLOGIAS
lisboa 16H20
27JUN'23 GARE MARÍTIMA DE ALCÂNTARA aplog INSCRIÇÕES PROGRAMA WWW.APLOG.PT

Informação completa disponível na página LinkedIn da APLOG : <https://lnkd.in/d/G9KN5gg>

Registo Fotográfico Exemplificativo das Peças Produzidas e Identificação de Design Gráfico do Evento:



Informação disponível em : <https://aplog.pt/4a-conferencia-as-cidades-e-a-logistica-fotografias/>

Registo dos Patrocinadores e Media Partners da Conferências “Cidades e a Logística”:



Uber Direct

Patrocinadores Diamond

EURO Transporte

e-MOBILIDADE



SUPPLY CHAIN
MAGAZINE

VALOR

Media Partners



CONTINENTE



Porto de Lisboa

Patrocinadores Gold



Patrocinador Silver

Informação disponível em : <https://aplog.pt/4a-conferencia-as-cidades-e-a-logistica-patrocinadores/>

g) 25º Congresso de Logística APLOG

A APLOG – Associação Portuguesa de Logística, realizou nos dias 30 e 31 de outubro, no Centro de Congressos de Lisboa (Junqueira), o seu 25º Congresso de Logística, subordinado ao tema “Supply Chain: da Colaboração à Sustentabilidade”.

“A colaboração na Supply Chain desempenha um papel fundamental no sucesso e na eficiência das operações logísticas. Trata-se de um processo em que os diferentes parceiros da cadeia trabalham de forma conjunta e integrada, partilhando informação, recursos e conhecimentos, que visão alcançar objetivos comuns.”, referiu Ana Esteves, Diretora da APLOG, sobre a escolha do tema, ao que acrescenta “por sua vez, a Sustentabilidade é uma preocupação cada vez mais relevante no mundo empresarial, impulsionada pela necessidade de minimizar o impacto ambiental, promover práticas éticas e responsáveis e promover produtos e serviços mais sustentáveis para o consumidor”.

O Congresso foi composto por sessões plenárias de teor estratégico e conceptual, painéis de debates, sessões paralelas de cariz técnico e prático, ações de demonstração de boas práticas logísticas e promoção de networking e de relacionamento estratégico, contando para isso com a participação de um programa completo assente em experiências e conhecimentos alargados para o setor.

Ao longo dos dois dias de congresso contámos com valiosos insights essenciais para impulsionar a eficiência e competitividade empresarial, iniciando-se no dia 30 de outubro com a intervenção de Raul Magalhães, Presidente de Direção da APLOG, seguida da presença oficial do Presidente do Conselho Económico e Social, Francisco Assis. O encerramento contou com a presença de Afonso Almeida, Vice-Presidente de Direção da APLOG.

Como habitualmente, a APLOG realizou o seu jantar anual com os congressistas do 25º Congresso, contando este ano com a intervenção de Rui Bairrada, CEO I Founder do Doutor Finanças, que nos veio falar do estado das Finanças Pessoais dos Portugueses e do livro "De Estafeta a CEO".

No mais, o 25º Congresso de Logística APLOG contou com a apresentação de dois estudos: Logística em Portugal, por Vasco Rodrigues da Católica Porto Business School e Desafios de Talento no Setor da Logística e Transporte por Pedro Amorim da Manpower, estudos realizados em parceria com a APLOG.

Destacaram-se no 25º Congresso, as participações das entidades: Dr. Oetker , ID Logistics – Deloitte, Salsa, Generix, INESC TEC / ISEP, Farfetch, Grupo Mareq / Espaço Casa, Torrestir, Yilport Holding, Câmara de Comércio de Angola, Câmara de Comércio do Brasil, Gi Group Holding, Sociedade Ponto Verde, APED, Colep Packaging, Amorim Cork, Sumol Compal , Altri, Rangel, Sonae MC, Twevo, Follow Inspiration, Stokedge, Netceed/Altice, OCP Portugal, Continental, Caetano Coatings, Logifrio / Makro, Zebra/Zetes, DHL e Microsoft.

Registo Fotográfico Exemplificativo das Peças Produzidas:



Registo dos Patrocinadores, Media Partners e Identificação de Design Gráfico do Evento:

PATROCINADORES DIAMOND

JUNGHEINRICH

PATROCINADORES GOLD

DOMPLEX LOGIS

Gi Group HOLDING

Rangel LOGISTICS SOLUTIONS

santosevale **TOYOTA MATERIAL HANDLING** **ZØ R**

PATROCINADORES SILVER

CONTINENTE

MERLIN PROPERTIES

MEDIA PARTNERS


SUPPLY CHAIN MAGAZINE



Notícias 25º Congresso APLOG nos Media, exemplos ilustrativos das peças desenvolvidas pelos media partners:



In Pesados e Mercadorias



Home > Transporte e Logística Empresarial > APLOG promove 25º Congresso de Logística

Transporte e Logística Empresarial

APLOG promove 25.º Congresso de Logística nos 30 e 31 de outubro

15/09/2023, 15:32

316 Views



In Grande Consumo

h) 7º Seminário Logística no Setor da Saúde

Lisboa, 23 de novembro de 2023 — O Hospital da Luz em Lisboa foi palco do 7º Seminário - Logística no Setor da Saúde, um evento dedicado a explorar as Boas Práticas e Perspetivas de Futuro na gestão logística aplicada à saúde. O seminário decorreu das 09h00 às 17h00, nas instalações do Hospital da Luz, Av. Lusíada 100, 1500-650 Lisboa, com a intervenção de Rui Santos Ivo, Presidente do Conselho Diretivo do Infarmed, no encerramento dos trabalhos.

Ao longo do dia, foram destacados temas de especial importância para o setor, incidindo sobre os Modelos de Prestação de Cuidados e Impacto na Logística – Unidades Locais de Saúde; Os desafios ESG (Environment, Social and Governance) no Procurement e Logística; Transformação Digital na Saúde e os Desafios da Saúde e o seu Impacto na Logística.

Os painéis reuniram ilustres nomes da indústria, contando com as intervenções de representantes de entidades reconhecidas pelo setor, nomeadamente: KPMG; Hospital de Braga; Centro Hospitalar Universitário de Santo António; Direção Executiva SNS; Centro Hospitalar Lisboa Central; Luz Saúde; Astrazeneca; Hospital Fernando da Fonseca; Centro Hospitalar Barreiro/Montijo; Centro Hospitalar Lisboa Central; Rangel Pharma; Glintt; Wide Scope –; Bayer; INEGI; Pfizer; GE Healthcare; Affidea; Merck e GLSMed.

Registo Fotográfico Exemplificativo das Peças Produzidas e Identificação de Design Gráfico do Evento:



Galeria disponível em: <https://aplog.pt/7o-seminario-logistica-no-setor-da-saude-fotografias/>

Registo de Patrocinadores e Media Partners no 7º Seminário de Logística no Setor da Saúde:

SUPPLY CHAIN
MAGAZINE

PM
PESADOS & MERCADORIAS

Media Partners

Generis[®]
Grupo Aurobindo

GLSMED
TRADE

Patrocinadores Gold

Rangel
LOGISTICS SOLUTIONS

Patrocinador Gold Exclusive

OCP
PORTUGAL
a PHOENIX company

TECNIMEDE
GROUP

ZØ
R

Patrocinadores Silver

i) Prémio de Excelência Logística

O Prémio Excelência Logística, PEL, tem como objetivo ajudar a promover e a estimular o desenvolvimento da logística em Portugal, prestando reconhecimento público aos projetos, profissionais e organizações que contribuem para o seu progresso, distinguindo em cada ano civil projetos na área da logística.

In: <https://aplog.pt/premio-de-excelencia-logistica/>

No passado dia 13 de julho a APLOG - Associação Portuguesa de Logística, levou a cabo a 10ª Edição do “PEL – Prémio de Excelência Logística”. O PEL 2023 teve lugar no Palácio do Governador, em Lisboa.

O Prémio Excelência Logística, PEL, tem como objetivo estimular o desenvolvimento e partilha de boas práticas da logística em Portugal, prestando um reconhecimento público aos projetos, profissionais e organizações que contribuem para o progresso nesta área.

O evento foi conduzido pela jornalista Marta Sobral e inspirou os presentes, não só pela entrega dos prémios e partilha das melhores práticas que merecem distinção, mas também pelo contributo do orador convidado, o Presidente da AICEP, Filipe Costa, a par com o presidente da APLOG Raul Magalhães.

O PEL volta com o modelo já assumido em 2022, com prémios para três categorias de excelência logística: PEL Empresa, PEL Startup, PEL Academia, com a habitual distinção para o PEL Personalidade.

“O PEL é para nós sempre um momento especial, uma vez que este reconhecimento público, partilha de conhecimento e estímulo de boas práticas para o desenvolvimento contínuo da logística em Portugal, está intimamente ligado com o propósito da APLOG “comentou Raul Magalhães, Presidente de Direção da APLOG.

O **Vencedores 2023** foram:

PEL Empresa: Menção Honrosa para a Auchan Retail Portugal com o projeto “ Cost 2 Serve”

PEL Start-Up: Dingoo, com o projeto “The Smart Mile Logistic”

PEL Academia: João Carlos Simões Lopes, com o projeto “ A Criação de Valor no Controle de Rede no Caso do Porto de Aveiro”

PEL Personalidade: Professor Crespo de Carvalho, President - Executive Board - ISCTE Executive Education

Registo Fotográfico Exemplificativo das Peças Produzidas e Identificação de Design Gráfico do Evento:



Registo de Patrocinadores da 10ª Edição dos Prémios de Excelência em Logística:



Com o Patrocínio de:



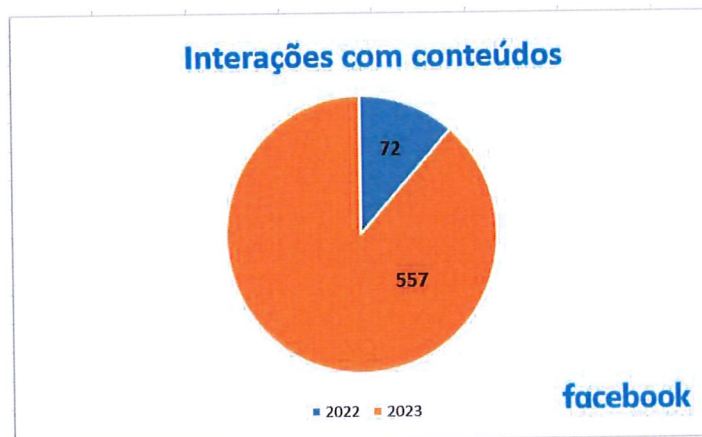
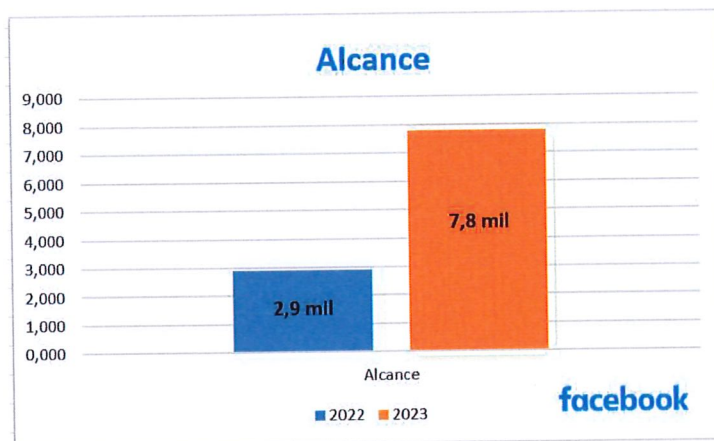
Com o Patrocínio de:



5.3. Redes Sociais

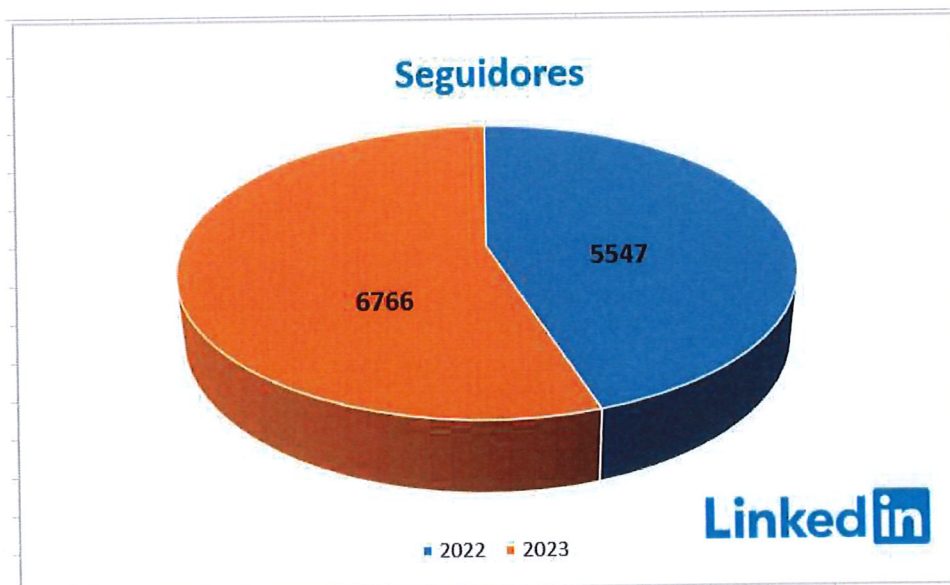
A APLOG - Associação Portuguesa de Logística, estabeleceu uma sólida presença nas redes sociais, com uma estratégia ativa no Facebook, LinkedIn e Instagram.

Constata-se, em análise comparativa, um crescente desempenho no que respeita a alcance e interações, contando com 1,2 mil gostos e 1,3 mil seguidores.



É no LinkedIn que a associação encontra a sua maior representatividade, visto que seu público-alvo, composto principalmente por profissionais e empresas ligadas à logística, demonstra uma presença mais significativa nesta plataforma. Com uma abordagem centrada no compartilhamento de conhecimento, oportunidades de networking e atualizações do setor, a APLOG utiliza o LinkedIn como um canal chave para promover as suas iniciativas, eventos e contribuições para o avanço da logística em Portugal.

Em análise aos seguidores entre os anos de 2022 e 2023 a página LinkedIn da APLOG teve um aumento de 1.219 seguidores, contabilizando o total de 6.766 seguidores no final do ano de 2023.



5.4. APLOG nos MEDIA

Durante o ano de 2023, a presença da APLOG nos meios de comunicação social foi marcante e significativa, refletindo o papel fundamental que a logística desempenha na economia e na sociedade moderna. A APLOG emergiu como uma voz influente no cenário nacional, promovendo discussões importantes sobre os desafios e oportunidades enfrentados pelo setor logístico em Portugal.

A APLOG foi frequentemente consultada para comentar sobre a integração de tecnologias disruptivas, como a inteligência artificial, a adaptação da logística às rápidas mudanças tecnológicas e às novas tendências de consumo, assim como o impacto na eficiência e competitividade das cadeias de abastecimento.

Por meio de entrevistas, artigos e participação em painéis de discussão, a associação enfatizou a importância da inovação e da atualização constante para manter a relevância no mercado global.

A presença da APLOG nos media durante o ano de 2023 refletiu o seu compromisso em promover o desenvolvimento sustentável, a inovação e a excelência no setor logístico em Portugal. A sua atuação foi fundamental para sensibilizar a opinião pública e os stakeholders sobre os desafios e oportunidades enfrentados pela logística no século XXI, consolidando sua posição como uma voz respeitada e influente no panorama nacional.

** entrevistas e artigos 2023 disponíveis em www.aplog.pt*

5.5 Estudos

Ao longo do ano de 2023, foram conduzidos três estudos que desempenham um papel fundamental no aprofundamento do conhecimento e na identificação de oportunidades de melhoria no setor logístico.

Estas análises não apenas proporcionam uma compreensão mais profunda do ambiente de negócios, mas também abrem portas para melhorias tanto no funcionamento das empresas quanto na interação da Aplog com seus associados. Desta forma, estes estudos contribuem diretamente para uma das missões essenciais da associação: **"Contribuir para o estudo e desenvolvimento da Logística em Portugal"**.

ESTUDO SOBRE A ÚLTIMA MILHA

O Estudo sobre a Última Milha foi realizado em colaboração com a Deloitte e apresentado ao público durante a 4ª Conferência Cidades & Logística, realizada em 27 de junho na Gare Marítima de Alcântara.

Inquérito para recolha de dados sobre o impacto real das operações commerce e last mile no consumidor.

As conclusões deste estudo oferecem uma visão detalhada das tendências da experiência de compra online e das operações logísticas.



ESTUDO LOGÍSTICA EM PORTUGAL


O Estudo sobre a Logística em Portugal foi conduzido por meio de um questionário aplicado aos associados da Aplog em colaboração com o Centro de Estudos de Gestão e Economia Aplicada da Católica Porto Business School, durante o segundo semestre de 2023. O estudo foi posteriormente apresentado pelo Prof. Vasco Rodrigues durante o 25º Congresso de Logística, em outubro.

Esta pesquisa abrangeu uma amostra diversificada de participantes, incluindo distribuidores/retalhistas, operadores logísticos, fabricantes e outros setores, como empresas tecnológicas, recursos humanos e serviços diversos.

Os resultados do estudo oferecem uma visão abrangente das principais previsões e preocupações do setor para 2024, abordando temas como a complexidade geopolítica e geoeconómica, a descarbonização e outros temas. Também destacam as tecnologias que deverão receber investimentos nos próximos três anos, estratégias para a logística online, áreas prioritárias para a logística sustentável e o perfil de competências de um diretor de logística

Estudo disponível em: www.aplog.pt

ESTUDO: DESAFIOS DE TALENTO NO SETOR DA LOGÍSTICA E TRANSPORTES



O Estudo sobre os Desafios de Talento no Setor da Logística e Transportes foi conduzido em parceria com a Manpower, com base num inquérito realizado junto de uma amostra representativa de 47 empresas, do setor em Portugal, entre 12 de setembro e 5 de outubro de 2023. A divulgação dos resultados ocorreu durante o 25º Congresso de Logística, realizado em outubro do mesmo ano.

O estudo proporciona uma visão abrangente dos desafios enfrentados pelas empresas no que diz respeito ao aspeto humano, incluindo: principais obstáculos na gestão do talento; projeções para a criação líquida de empregos; funções mais requisitadas; áreas com maior necessidade de profissionais no setor de logística e transportes, juntamente com os perfis correspondentes; principais razões para a escassez de talento no setor; análise salarial; e, por fim, prioridades em relação ao desenvolvimento de competências.

Estudo disponível em: www.aplog.pt

5.6. PARTICIPAÇÃO DA APLOG EM PROJETOS

INTERREG | POCTEP – SOCILIBRE

Conjuntamente com o Município de Braga, Universidade do Minho, entre outras entidades, a APLOG aguarda a conclusão da candidatura ao projeto INTERREG | POCTEP – SOCILIBRE, objetivo a elaboração de um estudo para melhorar a inclusão laboral de grupos vulneráveis em Braga e Lugo através de formação, logística sustentável e comércio eletrónico local. O projeto é inovador, social e cooperativo. Pretende solucionar problemas comuns de exclusão, competências digitais, imigração, desenvolvimento urbano e sustentabilidade. Envolve a hélice quádrupla, associações de imigrantes, refugiados, mulheres e comerciantes. Tem uma estratégia de comunicação e visibilidade efetiva e sustentável.

O programa Interreg VA Espanha-Portugal (POCTEP) promove projetos de cooperação transfronteiriça com o apoio da União Europeia.

Título do projeto: "SOCILIBRE - (SOCiedade Inclusiva y Logística Sostenible en Lugo y BRaga)"

Tipo de projeto: Estudo

Missão: Melhorar a empregabilidade e a integração económica das populações vulneráveis

Prioridade: Uma Europa mais inclusiva e social



“TRANSIÇÃO ENERGÉTICA/ DESCARBONIZAÇÃO”

A Câmara Municipal de Alenquer, por meio da Conselho Estratégico Empresarial do Município de Alenquer (CEEMA), estabeleceu um grupo de trabalho dedicado a elaborar e apresentar diretrizes sobre o tema "Transição Energética/Descarbonização".

Este grupo multidisciplinar é composto pela Câmara Municipal de Alenquer, pela Associação Empresarial da Região Oeste (AIRO), pela Cooperativa Agropecuária de Alenquer (COOPQUER) e pela Associação Portuguesa de Logística (APLOG).

Este esforço colaborativo visa não apenas identificar e analisar os desafios relacionados com a transição energética e com a descarbonização, mas também propor soluções e estratégias que possam orientar a ação conjunta dessas entidades na promoção de práticas sustentáveis e na mitigação dos impactos ambientais.

CONSELHO CONSULTIVO DA MOBILIDADE DE BRAGA (CCMB)

A APLOG integra o CCMB - Conselho Consultivo da Mobilidade de Braga que se constitui como um fórum de análise e reflexão com funções de natureza consultiva e de apoio ao executivo municipal na área da Mobilidade, visando prévia explicitação, e eventual concertação, dos diversos interesses existentes que nesta área confluem.

Além disso, o CCMB desempenha um papel informativo e colaborativo, promovendo a articulação e cooperação em questões como segurança rodoviária, descarbonização e promoção da literacia em mobilidade no concelho de Braga.

Competências do CCMB:

- a) Contribuir para o aprofundamento do conhecimento, e respetiva caracterização dos vários aspetos que compõem a mobilidade concelhia, através da consulta das entidades e representantes que o constituem;
- b) Diagnosticar e analisar os principais entraves ao desenvolvimento do setor no concelho;
- c) Formular propostas de resposta aos problemas diagnosticados;
- d) Emitir recomendações e sugestões sobre matérias de âmbito da Mobilidade no concelho;
- e) Promover o debate sobre as questões relacionadas com a segurança rodoviária, a descarbonização e a literacia para a mobilidade no concelho de Braga.



6. Agradecimentos

Findo mais um ano de atividade, a Direção deseja exprimir o seu agradecimento:

- Aos Associados, pela participação ativa nas diversas iniciativas da Associação;
- Aos restantes órgãos sociais: Mesa da Assembleia Geral e Conselho Fiscal;
- Às empresas patrocinadoras e apoiantes das atividades de 2023, cujo apoio foi fundamental para as realizar nos moldes em que tiveram lugar;
- Aos nossos Fornecedores;
- Aos Formadores e Oradores, pelo contributo indispensável à prossecução dos objetivos da APLOG;
- À equipa de Colaboradores, pela dedicação e profissionalismo demonstrado.

7. Súmula dos Resultados Económicos e Financeiros de 2023

Relativamente ao resultado positivo do exercício de 2023, no montante de 13.290,00€, propõe-se que seja transferido para resultados transitados.

A Direção,

Paul Rapelha
Membro do Conselho de Administração

Maria F. F. F.

R. R. R.

Índice

Demonstrações financeiras individuais

Balanço Individual em 31 de dezembro de 2023.....	4
Demonstração dos Resultados Individuais em 31 de dezembro de 2023.....	5
Demonstração dos Fluxos de Caixa Individuais em 31 de dezembro de 2023.....	6
Demonstração das Alterações no Capital Próprio Individuais em 31 de dezembro de 2023.....	7
1. Nota introdutória.....	8
2. Referencial contabilístico de preparação das demonstrações financeiras.....	8
3. Principais políticas contabilísticas.....	9
4. Políticas contabilísticas, alterações nas estimativas contabilísticas e erros.....	11
5. Caixa e equivalentes de caixa.....	11
6. Ativos intangíveis.....	11
7. Ativos fixos tangíveis.....	12
8. Inventários.....	12
9. Instrumentos financeiros.....	13
10. Estado e outros entes públicos.....	13
11. Diferimentos.....	14
12. Resultados transitados.....	14
13. Vendas e prestações de serviços.....	14
14. Subsídios à exploração.....	15
15. Fornecimentos e serviços externos.....	15
16. Gastos com o pessoal.....	15
17. Imparidade de dívidas a receber.....	15
18. Outros rendimentos e ganhos.....	16
19. Outros gastos e perdas.....	16
20. Gastos/reversões de depreciação e de amortização.....	16
21. Imposto sobre o rendimento.....	17
22. Eventos subsequentes.....	17
23. Informações exigidas por diplomas legais.....	17

Demonstrações Financeiras Individuais
para o exercício findo em 31 de dezembro de 2023

Balanço em 31 de dezembro de 2023 e 2022

(Montantes expressos em euros)

	Notas	31.dez.23	31.dez.22
Ativo			
ACTIVO NÃO CORRENTE			
Ativos fixos tangíveis	7	611.296	627.980
Ativos intangíveis	6	-	-
Outros ativos financeiros		504	320
Total dos Ativos Não Correntes		611.799	628.300
ACTIVO CORRENTE			
Inventários	8	5.637	5.637
Clientes	9	70.085	65.318
Estado e Outros Entes Públicos	10	4565	-
Outras contas a receber	9	12.992	6.452
Diferimentos	11	10.362	4.567
Outros ativos financeiros	5	-	-
Caixa e depósitos bancários	5	155.744	146.469
Total dos Ativos Correntes		259.384	228.441
Total do ativo		871.183	856.741
Capitais Próprios			
Resultados transitados	12	818.880	830.726
Resultado líquido do exercício	12	13.290	(11.845)
Total dos Fundos Patrimoniais		832.170	818.880
Passivo			
PASSIVO CORRENTE			
Fornecedores	9	14.925	18.384
Estado e outros entes públicos	10	7.016	10.873
Outras contas a pagar	9	17.071	8.604
Diferimentos	11	-	-
Total dos Passivos Correntes		39.013	37.861
Total do Passivo		39.013	37.861
Total dos Fundos Patrimoniais e Passivo		871.183	856.741

Para ser lido com as notas anexas às demonstrações financeiras

Lisboa, 31 de janeiro de 2024

O CONTABILISTA CERTIFICADO

Alameda António Sérgio nº22 3ºA Miraflores
1495-132 Algés – Portugal
www.aplog.pt – NIPC 502 553 960

4

A DIRECÇÃO

João Aguilho
Apresento Manuel José Mascarenhas de Almeida
Manoel José
Rodriguez

APLOG - Associação Portuguesa de Logística

Demonstrações dos Resultados por Naturezas Exercício findo em 31 de dezembro de 2023 e 2022

(Montantes expressos em euros)

Rendimentos e Gastos	Notas	31.dez.23	31.dez.22
Vendas de mercadorias	13	-	-
Prestação de serviços	13	203.661	168.945
Subsídios à exploração / Patrocínios	14	168.500	137.500
Custo das mercadorias vendidas e das matérias consumidas	8	-	-
Fornecimentos e serviços externos	15	(205.835)	(196.960)
Gastos com o pessoal	16	(114.382)	(75.787)
Imparidade de dívidas a receber (perdas/reversões)	17	(3.167)	2.818
Outros rendimentos e ganhos	18	-	-
Outros gastos e perdas	19	(17.845)	(31.706)
Resultado antes de depreciações, gastos de financiamento e impostos		30.932	4.810
Gastos/reversões de depreciação e de amortização	20	(17.363)	(16.646)
Resultado operacional (antes de gastos de financiamento e impostos)		13.569	(11.836)
Juros e gastos similares suportados		-	-
Resultado antes de impostos		13.569	(11.836)
Imposto sobre o rendimento do período	21	(279)	(10)
Resultado líquido do período		13.290	(11.845)

Para ser lido com as notas anexas às demonstrações financeiras

Lisboa, 31 de janeiro de 2024

O CONTABILISTA CERTIFICADO

A DIRECÇÃO

Paul Acgalin
Alameda António Sérgio Alameda de Lisboa
Nuno Figueira
Rafaelino

APLOG - Associação Portuguesa de Logística

Demonstração dos Fluxos de Caixa Exercício findo em 31 de dezembro de 2023 e 2022

(Montantes expressos em euros)

	Notas	31.dez.23	31.dez.22
Fluxos de Caixa das Atividades Operacionais			
Recebimentos de clientes		419.700	327.750
Pagamentos a fornecedores		(245.207)	(237.651)
Pagamentos ao pessoal		(102.668)	(75.390)
Caixa gerada pelas operações		<u>71.825</u>	<u>14.709</u>
Pagamento/recebimento do imposto sobre o rendimento		(10)	(169)
Outros recebimentos/pagamentos		(61.705)	36.389
Fluxos de Caixa das Atividades Operacionais (1)		<u>10.110</u>	<u>50.929</u>
Fluxos de Caixa das Atividades de Investimento			
Pagamentos respeitantes a:			
Ativos fixos tangíveis		(835)	(10.026)
Ativos intangíveis		-	-
Outros ativos		-	-
Recebimentos provenientes de:			
Juros e rendimentos similares		-	-
Dividendos		-	-
Fluxos de Caixa das Atividades de Investimento (2)		<u>(835)</u>	<u>(10.026)</u>
Varição de caixa e seus equivalentes (1+2+3)		<u>9.275</u>	<u>40.903</u>
Efeito das diferenças de câmbio		-	-
Caixa e seus equivalentes no início do período	5	<u>146.469</u>	<u>105.566</u>
Caixa e seus equivalentes no fim do período	5	<u>155.744</u>	<u>146.469</u>

Para ser lido com as notas anexas às demonstrações financeiras

Lisboa, 31 de janeiro de 2024

O CONTABILISTA CERTIFICADO

A DIRECÇÃO

Paulo Aguiar
Após análise e aprovação dos membros da Assembleia
Maria José
Rafaelino

APLOG - Associação Portuguesa de Logística

Demonstração das Alterações no Capital Próprio Individuais - Exercício de 2023

(Valores expressos em euros)

		Capital Próprio atribuído aos detentores do capital		
		Resultados transitados	Resultado líquido do exercício	Total do capital próprio
Posição no Início do Período 2023		1	Notas	818.880
		830.725	(11.845)	818.880
Alterações no período				
	Outras alterações reconhecidas no capital próprio	(11.845)	11.845	0
		(11.845)	11.845	0
	Resultado Líquido do Período		13.290	13.290
	Resultado Integral		1.445	13.290
	Operações com detentores de capital próprio	-	-	-
Posição no Fim do Período 2023		6 = 1 + 2 + 3 + 5	12	832.170
		818.880	13.290	832.170


Para ser lido com as notas anexas às demonstrações financeiras

Lisboa, 31 de janeiro de 2024

O CONTABILISTA CERTIFICADO

Alameda António Sérgio nº22 3ªA Miraflores – 1495-132 Algés – Portugal
www.aplog.pt – NIPC – 502 553 960

A DIRECÇÃO



APLOG – Associação Portuguesa de Logística

Anexo às Demonstrações Financeiras Individuais para o exercício findo em 31 de dezembro de 2023

(Valores expressos em euros)

1. Nota introdutória

A APLOG – Associação Portuguesa de Logística, (de ora em diante "APLOG"), constituída em 1 de janeiro de 1991, é uma associação sem fins lucrativos e de utilidade pública, com sede na Alameda António Sérgio, nº22, 3ªA, em Miraflores, Algés e que tem como atividade principal a promoção e a contribuição para o estudo e desenvolvimento da logística em Portugal e o seu impacto na competitividade das empresas e do país.

As demonstrações financeiras anexas são apresentadas em euros e foram aprovadas pela Direção. A Direção entende que estas demonstrações financeiras refletem de forma verdadeira e apropriada as operações da APLOG, bem como a sua posição e desempenho financeiro.

2. Referencial contabilístico de preparação das demonstrações financeiras

a) Referencial Contabilístico

Em 2023 as demonstrações financeiras da APLOG foram preparadas no quadro das disposições em vigor em Portugal, vertidas no Decreto-Lei nº. 158/2009 de 13 de julho, e de acordo com a Estrutura Conceptual (EC), Normas Contabilísticas e de Relato financeiro (NCRF) e Normas Interpretativas (NI) consignadas, respetivamente, nos Avisos nº. 15652/2009, 15655/2009 e 15653/2009, de 27 de agosto de 2009.

No presente exercício, as demonstrações financeiras foram preparadas em conformidade com o SNC, tendo em vista a necessidade de darem uma imagem verdadeira e apropriada do ativo, passivo e resultados da APLOG.

Os valores constantes das demonstrações financeiras do período findo em 31 de dezembro de 2023 são comparáveis em todos os aspetos significativos com os valores do exercício 2020.

Pressuposto da continuidade

As demonstrações financeiras anexas foram preparadas no pressuposto da continuidade das operações, a partir dos livros e registos contabilísticos da Associação, mantidos de acordo com os princípios contabilísticos geralmente aceites em Portugal.

b) Regime do acréscimo

A APLOG regista os seus rendimentos e gastos de acordo com o regime do acréscimo, pelo qual os rendimentos e ganhos são reconhecidos à medida que são gerados, independentemente do momento em que são recebidos ou pagos. As diferenças entre os montantes recebidos e pagos e os correspondentes rendimentos e gastos são registados nas rubricas de outras contas a pagar, outras contas a receber ou em diferimentos de acordo com a sua natureza.

c) Classificação dos ativos e passivos não correntes

Os ativos realizáveis e os passivos exigíveis a mais de um ano a contar da data da demonstração da posição financeira são classificados, respetivamente, como ativos e passivos não correntes. Adicionalmente, pela sua natureza, os 'Impostos diferidos' e as 'Provisões' são classificados como ativos e passivos não correntes.

d) Passivos contingentes

Os passivos contingentes não são reconhecidos no balanço, sendo os mesmos divulgados no anexo, a não ser que a possibilidade de uma saída de fundos afetando benefícios económicos futuros seja remota.

e) Passivos financeiros

Os passivos financeiros são classificados de acordo com a substância contratual independentemente da forma legal que assumam.

f) Eventos subsequentes

Os eventos após a data do balanço que proporcionem informação adicional sobre condições que existiam nessa data são refletidos nas demonstrações financeiras.

Caso existam eventos materialmente relevantes após a data do balanço, são divulgados no anexo às demonstrações financeiras.

g) Derrogação das disposições do SNC

Não existiram, no decorrer do exercício a que respeitam estas demonstrações financeiras, quaisquer casos excecionais que implicassem a derrogação de qualquer disposição prevista pelo SNC.

3. Principais políticas contabilísticas

As principais políticas de contabilidade aplicadas na elaboração das demonstrações financeiras são as que abaixo se descrevem. Estas políticas foram consistentemente aplicadas a todos os exercícios apresentados, salvo indicação em contrário.

3.1. Ativos fixos tangíveis (NCRF 7)

Os ativos fixos tangíveis encontram-se registados ao custo de aquisição, deduzido das depreciações e das perdas por imparidade acumuladas.

As depreciações são calculadas, após o início de utilização dos bens, pelo método das quotas constantes por duodécimos, em conformidade com o período de vida útil estimado para cada grupo de bens.

As taxas de depreciação utilizadas correspondem aos seguintes períodos de vida útil estimada:

	Anos de vida útil
Edifícios e outras construções	
Edifícios	50
Outras construções	10
Equipamento administrativo	
Aparelhagem e máquinas	5
Máquinas n/ especificadas e mobiliário	8
Computadores	3
Outros activos fixos tangíveis	
Não especificados	10
Artigos de conforto	8
Outras máquinas	5

3.2. Ativos intangíveis (NCRF 6)

Os ativos intangíveis encontram-se registados ao custo de aquisição, deduzido das amortizações e das perdas por imparidade acumuladas. Estes ativos só são reconhecidos se for provável que deles advenham benefícios económicos futuros para a Associação, sejam controláveis pela Associação e se possa medir razoavelmente o seu valor.

3.3. Inventários (NCRF 18)

O inventário das mercadorias encontra-se valorizado ao mais baixo entre o custo de aquisição e o valor realizável líquido.

3.4. Rédito (NCRF 20)

O rédito proveniente das vendas e das prestações de serviços é reconhecido, líquido de impostos, pelo justo valor do montante recebido ou a receber.

3.5. Efeito das alterações em taxas de juro (NCRF 23)

As transações em moeda estrangeira são convertidas para a moeda funcional à taxa de câmbio da data da transação. À data de fecho foi efetuada a atualização cambial de saldos, aplicando a taxa de câmbio em vigor nessa data. As diferenças de câmbio desfavoráveis são registadas como gastos na demonstração de resultados do exercício na rubrica de perdas cambiais. As diferenças de câmbio favoráveis são registadas como rendimentos na demonstração de resultados do exercício na rubrica de ganhos cambiais.

3.6. Imposto sobre o rendimento (NCRF 25)

O gasto relativo a imposto sobre o rendimento do período resulta do imposto corrente. O imposto corrente sobre o rendimento é calculado com base nos resultados tributáveis da APLOG e de acordo com as regras fiscais.

3.7. Instrumentos financeiros (NCRF 27)

Os instrumentos financeiros encontram-se valorizados de acordo com os seguintes critérios:

- Clientes e outras dívidas de terceiros: As dívidas de clientes ou de outros terceiros são registadas pelo seu valor nominal;
- Fornecedores e outras dívidas a terceiros: As dívidas a fornecedores ou a outros terceiros são registadas pelo seu valor nominal;
- Caixa e depósitos bancários: Os montantes incluídos na rubrica de caixa e seus equivalentes correspondem aos valores em caixa e depósitos bancários, ambos imediatamente realizáveis e sem perda de valor;
- Outros ativos financeiros: Os montantes incluídos na rubrica de Outros ativos financeiros correspondem aos valores ajustados de acordo com a cotação a 31 de dezembro de 2023.

4. Políticas contabilísticas, alterações nas estimativas contabilísticas e erros

Não houve aplicabilidade de disposições da NCRF, que tivesse efeitos no período corrente ou em qualquer período anterior.

5. Caixa e equivalentes de caixa

Em 31 de Dezembro de 2023 e de 2022, os saldos desta rubrica apresentavam-se como segue:

	<u>31-dez-23</u>	<u>31-dez-22</u>
Caixa	21	45
Depósitos à ordem	155.723	146.424
Depósitos à prazo	0	0
Outros ativos financeiros	0	0
	<u>155.744</u>	<u>146.469</u>

6. Ativos intangíveis

Durante o período findo em 31 de dezembro de 2023, o movimento ocorrido nos ativos intangíveis, foi o seguinte:

	<u>31 de dezembro de 2023</u>			<u>Saldo em 31 dez. 2022</u>
	<u>Saldo em 01 jan. 2022</u>	<u>Aquisições / Dotações</u>	<u>Regularizações</u>	
Custo				
Programas de computador	41.723	-	-	41.723
	<u>41.723</u>	<u>-</u>	<u>-</u>	<u>41.723</u>
Depreciações Acumuladas				
Programas de computador	41.723	-	-	41.723
	<u>41.723</u>	<u>-</u>	<u>-</u>	<u>41.723</u>
	<u>-</u>	<u>-</u>	<u>-</u>	<u>-</u>

7. Ativos fixos tangíveis

O movimento ocorrido no exercício de 2023 nos ativos fixos tangíveis e respetivas depreciações foi o seguinte:

	31 de dezembro de 2023		
	Saldo em 01 jan. 2023	Aquisições / Dotações	Saldo em 31 dez. 2023
Custo:			
Terrenos e recursos naturais	178.750	-	178.750
Edifícios e outras construções	726.840	-	726.840
Equipamento administrativo	86.294	679	86.973
Outros ativos fixos tangíveis	36.278	-	36.278
	<u>1.028.162</u>	<u>-</u>	<u>1.028.841</u>
Depreciações acumuladas			
Edifícios e outras construções	288.884	13.339	302.223
Equipamento administrativo	75.011	4.024	79.035
Outros ativos fixos tangíveis	36.287	-	36.287
	<u>400.182</u>	<u>17.363</u>	<u>417.545</u>
	<u>627.980</u>		<u>611.296</u>

8. Inventários

O valor do inventário encontra-se valorizado ao preço médio de custo.

O sistema de inventário utilizado é o intermitente.

	31-dez-23	31-dez-22
Saldo inicial em 1 de janeiro	5.637	5.637
Compras	-	-
Custo de vendas	-	-
Saldo final em 31 de dezembro	<u>5.637</u>	<u>5.637</u>

9. Instrumentos financeiros

As bases de mensuração usadas são as do custo histórico, categorias de ativos e passivos financeiros.

Em 31 de dezembro de 2023 e de 2022 esta rubrica apresentava a seguinte composição:

	<u>31-dez-23</u>	<u>31-dez-22</u>
Clientes	70.085	65.318
Outras contas a receber	<u>12.992</u>	<u>6.452</u>
	<u>83.077</u>	<u>71.770</u>
Fornecedores	14.925	18.384
Outras contas a pagar	<u>17.071</u>	<u>8.604</u>
	<u>31.996</u>	<u>26.988</u>
Total líquido	<u>51.081</u>	<u>44.782</u>

10. Estado e outros entes públicos

Em 31 de dezembro de 2023 e de 2022 a rubrica “Estado e outros entes públicos” no ativo e no passivo, apresentava os seguintes saldos:

	<u>31-dez-23</u>	<u>31-dez-22</u>
Ativo		
Imposto sobre o rend. das pessoas coletivas (IRC)	-	-
	<u>-</u>	<u>-</u>
Passivo		
Imposto sobre o rend. das pessoas coletivas (IRC)	279	10
Imposto sobre o valor acrescentado (IVA)	(4.565)	8.408
Retenções de impostos sobre o rendimento		
Retenções Trabalho Dependente	1637	804
Retenções Trabalho Independente	0	105
Segurança Social	5.101	1.546
FGCT	-	-
	<u>2.452</u>	<u>10.873</u>

11. Diferimentos

Em 31 de dezembro de 2023 e de 2022 os saldos da rubrica "Diferimentos" do ativo e passivo foram como segue:

	<u>31-dez-23</u>	<u>31-dez-22</u>
Diferimentos (Ativo)		
Seguros pagos antecipadamente	647	460
Outros gastos a reconhecer	9.715	4.107
	<u>10.362</u>	<u>4.567</u>
Diferimentos (Passivo)		
Rendimentos a reconhecer		
Quotas recebidas de anos seguintes	-	-
Outros rendimentos	-	-
	<u>-</u>	<u>-</u>

12. Resultados transitados

A Direção propõe na Assembleia Geral, a realizar no próximo dia 20 de fevereiro, que o resultado líquido positivo no valor de 13.290,01 euros do exercício findo em 31 de dezembro de 2023, seja transferido na totalidade para Resultados Transitados.

13. Vendas e prestações de serviços

As vendas e prestações de serviços nos períodos de 2023 e de 2022 foram como segue:

	<u>31-dez-23</u>	<u>31-dez-22</u>
Vendas	-	-
	<u>-</u>	<u>-</u>

As vendas líquidas referem-se a livros e revistas e destinam-se exclusivamente ao mercado nacional.

As prestações de serviços repartem-se como se segue:

Prestação de Serviços	<u>31-dez-23</u>	<u>31-dez-22</u>
Quotas e joias		
Cursos	88.723	65.183
Exames		
ECBL	-	-
Formação Online	-	18.547
5 dias 5 empresas	65.550	40.300
2 dias 2 portos	-	8.535
Outras	-	-
Inscrições em eventos	49.388	36.380
	<u>203.661</u>	<u>168.945</u>

14. Subsídios à exploração / Patrocínios

Os subsídios / patrocínios recebidos pela APLOG:

	<u>31-dez-23</u>	<u>31-dez-22</u>
Subs. à exploração / Patrocínios	168.500	137.500
	<u>168.500</u>	<u>137.500</u>

15. Fornecimentos e serviços externos

A repartição dos fornecimentos e serviços externos nos períodos findos em 31 de dezembro de 2023 e de 2022, foi a seguinte:

	<u>31-dez-23</u>	<u>31-dez-22</u>
Serviços especializados	153.622	149.216
Materiais	388	1.274
Energia e fluídos	3.174	3.388
Deslocações, estadas e transportes	3.327	4.310
Serviços diversos	45.324	38.772
	<u>205.835</u>	<u>196.960</u>

16. Gastos com o pessoal

A repartição dos gastos com o pessoal nos períodos findos em 31 de dezembro de 2023 e de 2022, foi a seguinte:

	<u>31-dez-23</u>	<u>31-dez-22</u>
Remunerações do pessoal	91.644	59.678
Encargos sobre remunerações	17.869	12.222
Outros gastos com o pessoal	4.869	3.887
	<u>114.382</u>	<u>75.787</u>

17. Imparidade de dívidas a receber

	<u>31-dez-22</u>	<u>Retificação Previsão</u>	<u>Imparidades 2023</u>	<u>Reversões</u>	<u>31-dez-23</u>
Dívidas	<u>36.669</u>	-	<u>3.167</u>	-	<u>39.836</u>

As perdas por imparidade foram reconhecidas de acordo o tempo em mora dos respetivos documentos, variando assim o seu grau de risco de cobrança.

18. Outros rendimentos e ganhos

Os outros rendimentos e ganhos, nos exercícios findos em 31 de dezembro de 2023 e de 2022, foram como segue:

	31-dez-23	31-dez-22
Juros de depósitos a prazo	-	-
Outros rendimentos e ganhos	-	-
Descontos de pronto pagamento obtidos	-	-
Diferenças de câmbio favoráveis	-	-
Correções exercícios anteriores	-	-
	-	-

19. Outros gastos e perdas

Os outros gastos e perdas, nos exercícios findos em 31 de dezembro de 2023 e de 2022, foram como segue:

	31-dez-23	31-dez-22
Impostos	12.479	27.304
Quotizações	4.356	4.356
Insuficiência de estimativa de imposto	-	-
Diferenças de câmbios	-	-
Correções de exercícios anteriores	613	-
Outros gastos e perdas	397	46
	17.845	31.706

20. Gastos/reversões de depreciação e de amortização

Nos exercícios findos em 31 de dezembro de 2023 e de 2022, os gastos com depreciações e amortizações apresentavam-se como segue:

	31-dez-23			31-dez-22		
	Gastos	Reversões	Total	Gastos	Reversões	Total
Ativos fixos tangíveis	17.363	-	17.363	16.646	-	16.646
Ativos intangíveis	-	-	-	-	-	-
	16.646	-	16.646	16.646	-	16.646

21. Imposto sobre o rendimento

A APLOG como Associação sem fins lucrativos está isenta de imposto sobre o rendimento referente à atividade não comercial, industrial ou agrícola.

O cálculo do imposto sobre o rendimento apresenta-se como se segue:

Tributação Autónoma:	Base	Imposto
Encargos c/viaturas ligeiras		
Taxa de 10% s/	1.086,12	108,62
Deslocações Viatura Própria:		
Taxa de 5% s/	3.405,60	170,28
Despesas de Representação:		
Taxa de 10% s/	-	-
Imposto de capitais:		
Taxa de 21% s/	-	-
TOTAL IRC		278,90
Ret. Fonte		0,00
Total a pagar		278,90

22. Eventos subsequentes

Não são conhecidos à data quaisquer eventos subsequentes, com impacto significativo nas Demonstrações Financeiras de 31 de dezembro de 2023.

Após o encerramento do exercício, e até à elaboração do presente relatório, não se registaram outros factos suscetíveis de modificar a situação relevada nas contas.

23. Informações exigidas por diplomas legais

A Direção informa que a Associação não apresenta dívidas ao Estado em situação de mora, nos termos do Decreto-Lei 534/80, de 7 de novembro.

Dando cumprimento ao estipulado no Decreto nº 411/91, de 17 de outubro, a Direção informa que a situação da Associação perante a Segurança Social se encontra regularizada, dentro dos prazos legalmente estipulados.